KIT DE SUBSTITUTION SERRURE SIMPLE VERROUILLAGE

SERRURE SU ET SU1A / PORTE WESTINGHOUSE

RECONNAISSANCE SERRURE EXISTANTE

porte vitrée

ferme porte

shunt



montant

serrure

ex : serrure droite sur porte OTIS PILO

COTES DU VANTAIL ET DU MONTANT

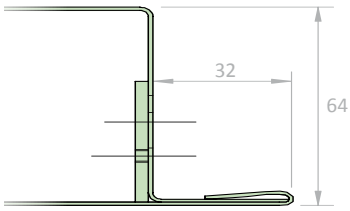

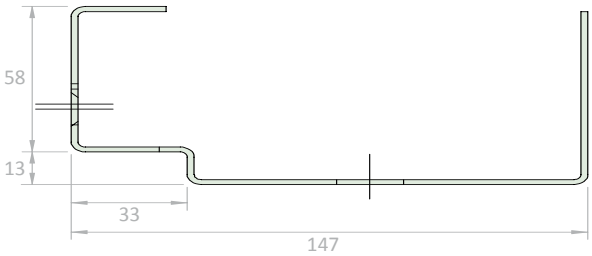

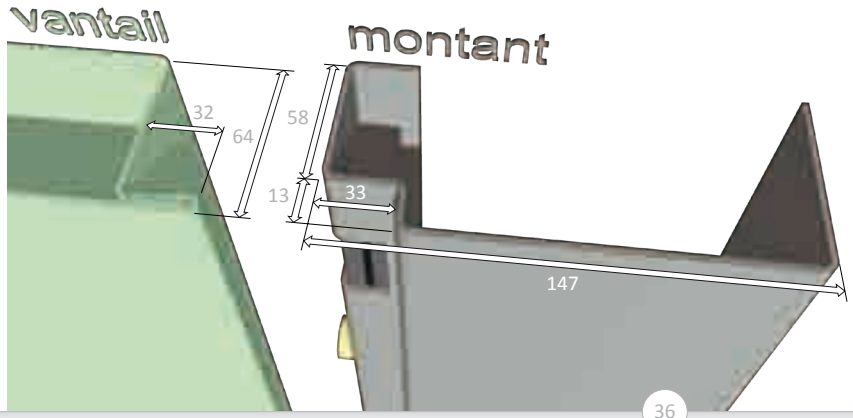

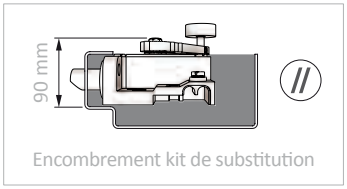

Encombrement kit de substitution

Document non contractuel sous réserve de modifications

KIT DE SUBSTITUTION SERRURE SIMPLE VERROUILLAGE

SERRURE SU ET SU1A / PORTE WESTINGHOUSE

COMPOSITION

- (A) Contact à arrachement
- (B) Shunt H = 21 mm + 2 cales (1 mm)
- (C) Butées caoutchouc noir (x2)
- (D) Bouchon et rondelles ajustables
- (E) Gâche rénovation
- (F) Serrure ELF1
- (G) Galet Ø 42 mm, axe longueur 60 mm
- (H) Embases et colliers (x5)

  Visserie fournie (zinguée et de classe 8.8)
- (I) Support de shunt
- (J) Cornière
- (K) Support de contact
- (L) Support de serrure

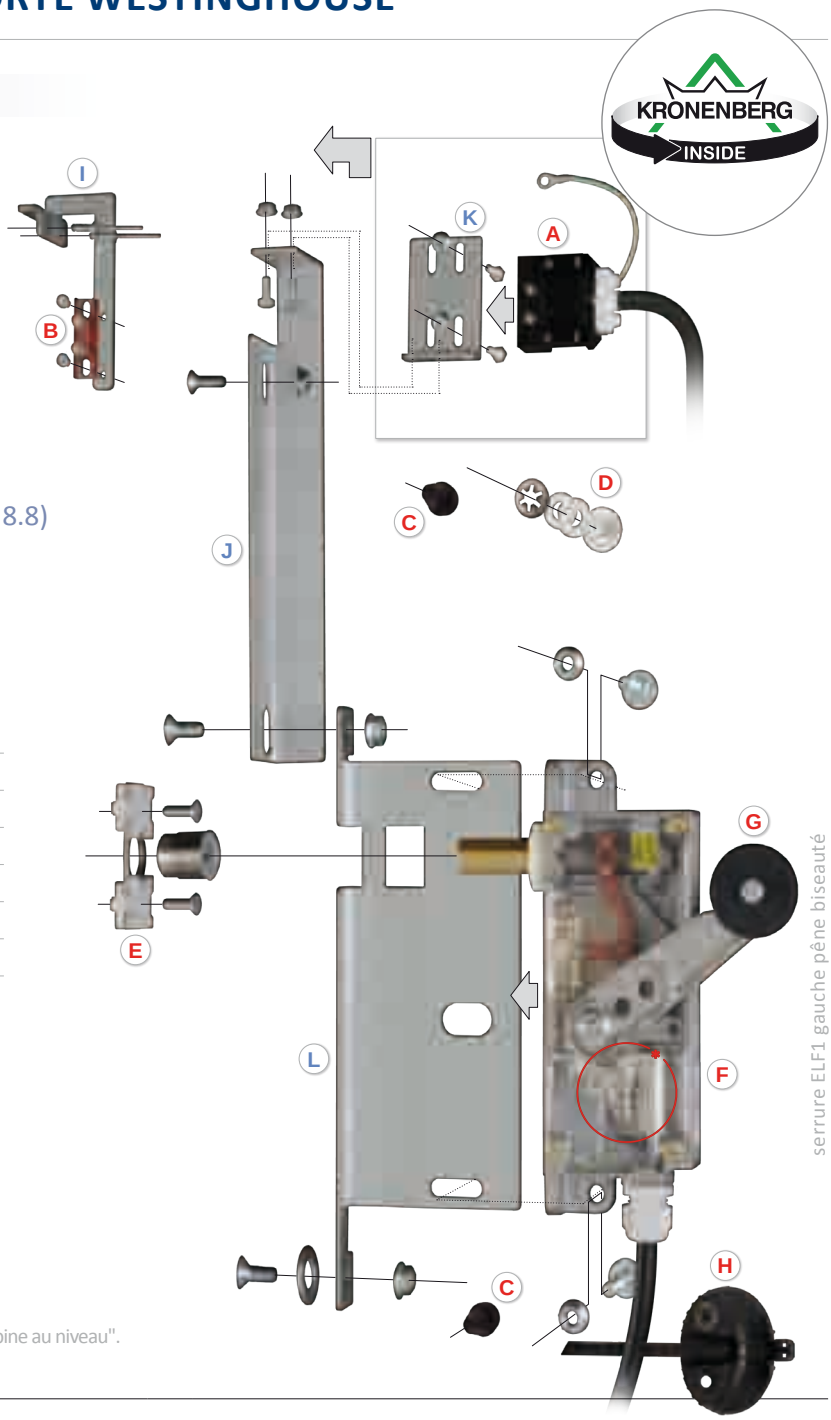

Déverrouillage parallèle		
Sens	**Pêne**	Code article
Gauche	Biseauté	**SEAK000120**
Gauche	Carré	**SEAK000121**
Droit	Biseauté	**SEAK000122**
Droit	Carré	**SEAK000123**

* 9/01 : Contact de présence normalement ouvert (NO) : "cabine au niveau".

KIT D'INSTALLATION (POUR KIT DE SUBSTITUTION)

Code article : **SEXK000120**

- (M) gabarit de perçage droit et gauche
  - fixation de la serrure
  - passage du pêne et de la butée caoutchouc
- (N) gabarit de clé de déverrouillage droit et gauche
  - passage de la clé de déverrouillage
- (O) gabarit de perçage du shunt droit et gauche
- (P) outil de vissage pour gâche rénovation
- (Q) outil de montage pour gâche rénovation
- (R) "frein filet" : fort

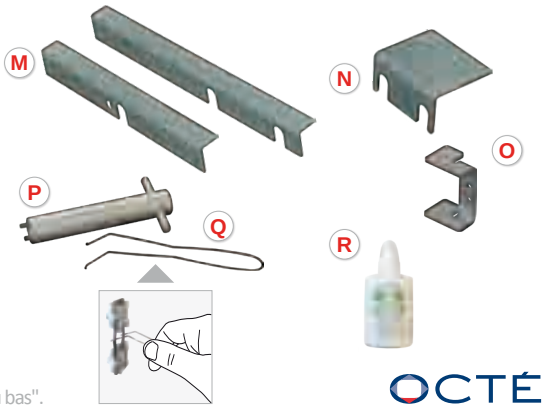

NB : le kit d'installation sera utilisé pour tous les kits de substitution, aux différents étages et au "niveau bas".

Document non contractuel sous réserve de modifications